

# 四平红嘴经济技术开发区

## 关于 2020 年一般公共预算执行 与 2021 年财政预算(草案)的报告

2020 年，一般公共预算收入 210593 万元，同比增长 107%，其中：税收收入 16563 万元，同比增长 9%。非税收入 194030 万元，同比增长 107%。一般公共预算支出 16563 万元，同比增长 9%。其中：基本支出 16563 万元，同比增长 9%。项目支出 0 万元，同比增长 0%。一般公共预算收支平衡。

### （一）预算收入情况

一、一般公共预算收入 210593 万元，同比增长 107%，其中：税收收入 16563 万元，同比增长 9%。非税收入 194030 万元，同比增长 107%。一般公共预算收入与上年相比，增加 16563 万元，增长 9%。其中：税收收入 16563 万元，增长 9%；非税收入 194030 万元，增长 107%。一般公共预算收入中，税收收入占 8%。非税收入占 92%。其中：土地出让收入 1805 万元，同比增长 18%。其他收入 1805 万元，同比增长 18%。一般公共预算收入中，税收收入占 8%。非税收入占 92%。其中：土地出让收入 1805 万元，同比增长 18%。其他收入 1805 万元，同比增长 18%。

610万，104%，下44%， 495万，97%，  
 下2%。 802万，100%，  
 下29%， 558万，98%，296%， 为X68

## (二) 预算支出情况

7924万，  
 98%，5%。 :  
 3244万，98%，下  
 4%， 212万，100%，26%，  
 16万，100%，  
 与上。业411万，98%，  
 为上58， 。  
 与104万，96%，28%，  
 1239万，  
 96%，下30%， 。  
 151万，98%，下65%，  
 275万，  
 98%，下7%， 。  
 89万，98%，

下 71%， 上 业 专  
 业 170 万 ， 100%，  
 业 。 169 万 ，  
 100%， 78%，  
 。 857，  
 。 810 万 ，  
 ， 与上 。

### (三) 收支预算平衡情况

— :— 16563  
 万 ， 上 ， 上 、 上 ，  
 7927 万 ； — 7924 万 ， 上 3  
 万 ， 7927 万 ， ， 。

2020

#### (一)

2020 下 下，  
 ， — 业 业 ；  
 — ，  
 。 2020 —  
 9%， 与上 ，  
 。

#### ( )

2020 下，

， ， ， 中：一

1410 万 ；

1239 万 ； 三 业 963 万

。

### (三) 业

， 业 一 ， 中：一

业 。 业 ， 业 ，

业 与 业 。

。为 业 857 万

。三 业 。 60 业 业，


， 8 业 与

上 业 ， 业 。

业 、 、 ，



业 。

2021

。  : 一 下 ，

不 ， ；

， 业 ； 三

  业 不 ， 严 。

， ， 、

（一）收入预计情况

— 218119 万 ， 上  
5%。 ， 17577 万 ，  
上 5%。

（二）支出安排情况

— 6166 万 ， 上 22%。

下：

— 3300 万 、 137 万 、  
20 万 、 业 501 万 、 113  
万 、 3 万 、 45 万 、  
355 万 、 业 190 万 、  
50 万 、 259 万 、  
214 万 、 799 万 、 180 万 。

（三）收支预算平衡情况

— 218119 万 ，  
， 17577 万 。上 2442  
万 ， 400 万 ， 20419 万 ； —  
6166， 上 14253 万 ， 20419 万 ，  
， 。

2021

“三 ” ，

业，

与 ， 。

### (一) 编制范围

5个 ， 中  
1 ， 为 ， 、  
、 、 ， 上 不  
。 上 456 ， 314  
， 59， 78 ， 5 。

### (二) 编制内容

： 、 。

1. 。

， 4959.8万 ，  
中 4954.8万 、 5万 。

2. 。

上，  
业 ，  
4959.8万 ， 两 。

4261.6万 ， 中： 3421.6万 ，  
708.8万 ， 个 131.2万 。

698.2万 ， 业  
业 。

3. 。

4959.8 万 ， 4959.8 万 ，  
。 上 227.2 万 ，  
799 万 ， 180 万 ，  
为 6166 万 ， 与 一 。

## 2021

为 下  
：

(一) ，

为 2021 ， 下 个

： 一 ， ， ，  
， ， ，  
。 业  
， 业 ，  
为 。 三  
。 业 ，  
， 不 ，  
。

( ) ，

， ，  
下 。 一  
业 。 ，  
+ ， 业 ，

为 。 业  
， 业 。 三  
。 下 ， 下 与  
， 。

(三) 严



业，

与

， 一 。

。 一

与

与

。 三

， 为

一 ，

。



2021

单位：万元

	上 决 ( )		为决 ( ) %
<b>一、地 入</b>	<b>49248</b>	<b>17577</b>	<b>35.7</b>
(一) 入	48694	17420	35.8
增值	6468	7453	115.2
企业	1187	1246	105.0
企业			
个人			
城	5178	5637	108.9
产	715	1011	141.4
印	451	474	105.1
城 土地使	843	1130	134.0
土地增值	370	389	105.1
地占	5103		0.0
契	59	80	
叶	28320		0.0
境保			
其他 入			
(二) 入	554	157	28.3
专 入	0		#DIV/0!
事业 入			
入	5	5	100.0
(产) 偿使 入	549	152	27.7
入			
基 入			
其他 入	0	0	#DIV/0!
<b>二、地 债务 入</b>			
<b>三、 入</b>	<b>-34766</b>	<b>2842</b>	
(一) 上 助 入	-42873	2442	
入		2442	
一 付 入	-43034		
专 付 入	161		
(二) 上 余 入	1677		
(三) 入		400	
从 定 基 入一 公共			
从其他 入一 公共			
(四) 债务 入	6430		
(五) 国债 上 余			
入	<b>14482</b>	<b>20419</b>	<b>141.0</b>

2021

		2990	666.0	7.5
		2990	666	0.4
	事务	2992	2169	7.8
		2254	2638	7.0
	一 事务	335	121	36.1
3	信 事务	3	10	333.3
	发 与 事务	46	10	21.7
	一 事务	27		
	划与实	19		
	其他发 与 事务 出		10	#DIV/0!
	信 事务	1		
	信 事务	1		
	事务	8		
	一 事务	8		
	事务	316	338	107.0
		296	338	10412
	一 事务	29		
	一 事务		3	#DIV/0!
	一 事务		3	
	商 事务	27	180	
	商	27	180	666.7
	公共安全 出	198	137	
	全			

城乡区出	220	45	
城乡区划与	88	40	
城乡区公共	4	5	125.0
城基	4		
其他城乡区公共出		5	#DIV/0!
城乡区境卫	128		
农出	343	355	103.5
农业农	343	355	103.5
事业	343	355	103.5
勘业信出	239	190	79.5
业和信产业	89		
其他业和信产业出	89		
中企业发和出	150	190	126.7
其他中企业发和出	150	190	126.7
商业业务出	170		
外发务出	170		
其他外发务出	170		
出	6	50	833.3
事务	6	50	
利与保	6	30	
其他事务出		20	#DIV/0!
住保出	179	259	144.7
住出	179	259	144.7
住公	179	259	144.7
储备出	857		
商品储备	857		
医储备	857		
害及出	224	214	95.5
事务	16	10	62.5
安全	16	10	62.5
事务	208	204	
一	46	60	130.4
一事务	162	144	88.9
备		100	#DIV/0!
债务付	802	799	99.6
地一债务付出	802	799	99.6
地一债券付出	802	799	99.6
其他出		80	#DIV/0!
初		80	#DIV/0!
<b>二、出</b>	<b>96.0</b>	<b>14253.0</b>	
体制上出		14253.0	
专上出	3.0		
出			
余	93.0		
债务出			
<b>三、债务出</b>	<b>6430.0</b>		

地 一 债务 出	6430.0		
四、安 定 基 出	14482.0	20419.0	141.0

# 2021年一般公共预算支出经济分类表

单位：万元

		备
合	6166.0	
关 利 出	3222.7	
奖	2453.5	
会保	437.1	
住 公	258.7	
其他 利 出	73.4	
关商品和 务 出	1146.3	
办公	403.7	
会	67.5	
培	3.5	
委 业务	398.1	
公务	10.0	
因公出国（境）	0.0	
公务	24.7	
修（ ）	46.4	
其他商品和 务 出	192.4	
事业单位 助	355.2	
利 出	342.5	
商品和 务 出	12.7	
企业 助	190.0	
其他 企业 助	190.0	
个人和家 助	45.6	
休	45.6	
会保 助	227.2	
会保 助	227.2	务
债务利 及 出	799.0	
国内债务付	799.0	
备	100.0	
	80.0	

# 2021年一般公共预算支出经济分类表

单位：万元

		备
合	4261.6	
关 利 出	3222.7	
奖	2482.9	
会保	407.7	
住 公	258.7	
其他 利 出	73.4	
关商品和 务 出	694.1	
办公	389.0	
会	5.9	
培	3.5	
委 业务	180.3	
公务	10.0	
因公出国（境）	0.0	
公务	24.7	
修（ ）	46.4	
其他商品和 务 出	34.3	
事业单位 助	299.2	
利 出	286.5	
商品和 务 出	12.7	
个人和家 助	45.6	
休	45.6	

## 一般公共预算“三公”经费支出预算表

单位：万元

项目	预算数	备注
合计	34.7	
1、因公出国（境）费用	0	
2、公务接待费	10	
3、公务用车费	24.7	
其中：（1）公务用车运行维护费	24.7	
（2）公务用车购置		

说明：“2020年预算数”的实有人员 142人，其中：在职人员 134 人，离退休人员 8 人

24.7

2021 1 15